



**COLEGIO
PANQUEHUE**

Cuenta Pública 2017

Matrícula 2018



	2018	2017
▶ Media	137	130
▶ Básica	48	52
▶ Técnico Profesional	42	40
▶ Vespertino	95	93
▶ TOTAL	322	315
▶ INCREMENTO 7 ALUMNO (A)		

LOGROS DE APRENDIZAJE

PSU

N°	RUT	NOMBRE	LENG	MAT	PON	HIST	CS	NEM	RANKING	BEA	PACE	UNIV
1	20301390-6	AGUILERA MORENO ESTRELLA	537	465	501	-	558	760	803	SI	SI	SI
2	19786883-k	CATRILAO ARIAS JAVIERA	374	259	316,5	-	371	517	517	NO	NO	NO
3	20540813-4	COLLAO CATALDO NATALIA	458	363	410,5	348	234	238	538	NO	NO	NO
4	20302148-8	CORTÉS CONTRERAS BASTIÁN	349	202	275,5	229	-	476	476	NO	NO	NO
5	20301434-1	COVARRUBIAS FIGUEROA ROBERTO	604	648	626	-	625	781	828	SI	SI	SI
6	20089300-k	DÍAZ GORMAZ NELSON	450	465	457,5	366	-	517	522	NO	NO	SI
7	20314425-3	GALLARDO MEZA CRISTÓBAL	489	481	485	436	425	379	379	NO	NO	SI
8	19848760-0	HERRERA CAMPOS SEBASTIÁN	405	527	466	496	371	472	472	NO	NO	SI
9	15742359-2	MARTÍNEZ HENRÍQUEZ KIMBERLY	481	448	464,5	466	-	616	632	SI	NO	SI
10	19876528-7	MIRANDA GONZÁLEZ NATALIA	290	259	274,5	308	-	538	538	NO	NO	NO
11	20301923-8	MORENO VEGA FRANCISCA	604	551	577,5	-	523	795	845	SI	SI	SI
12	20089624-6	MUÑOZ CASTRO VINKA	558	363	460,5	542	-	554	559	NO	NO	SI
13	20301815-0	PÉREZ HAILLA MAXIMILIANO	503	338	420,5	-	457	431	431	NO	NO	NO
14	20302105-4	SALAS DELGADO MARTÍN	424	495	459,5	491	371	389	389	NO	NO	SI
15	20302357-k	SALINAS CONTRERAS DIEGO	374	481	427,5	366	329	383	383	NO	NO	NO
16	20300851-1	VALENCIA VARGAS JOSÉ	458	408	433	-	349	451	451	NO	NO	NO
17	20302082-1	ZUÑIGA GORMAZ MOIRA	442	465	453,5	436	523	585	595	SI	NO	SI

N°	RUT	NOMBRE	LENG	MAT	PON	HIST	CS	NEM	RANKING	BEA	PACE	UNIV
1	20300900-3	AMÉSTICA ARMIJO LEONARDO	321	465	393	436	-	505	530	NO	NO	NO
2	20302556-4	BUSTAMANTE VERGARA ARITZA	450	338	394	285	-	499	515	NO	NO	NO
3	19788256-5	ROBLES PÉREZ CAMILA	362	408	385	398	-	586	737	SI	SI	SI
4	20302081-3	SAAVEDRA MUÑOZ TYFFANY	458	338	398	436	37 1	586	737	SI	SI	SI
5	20301014-1	TRONQUIST PARRA MARION	405	465	435	424	-	580	721	NO	SI	SI

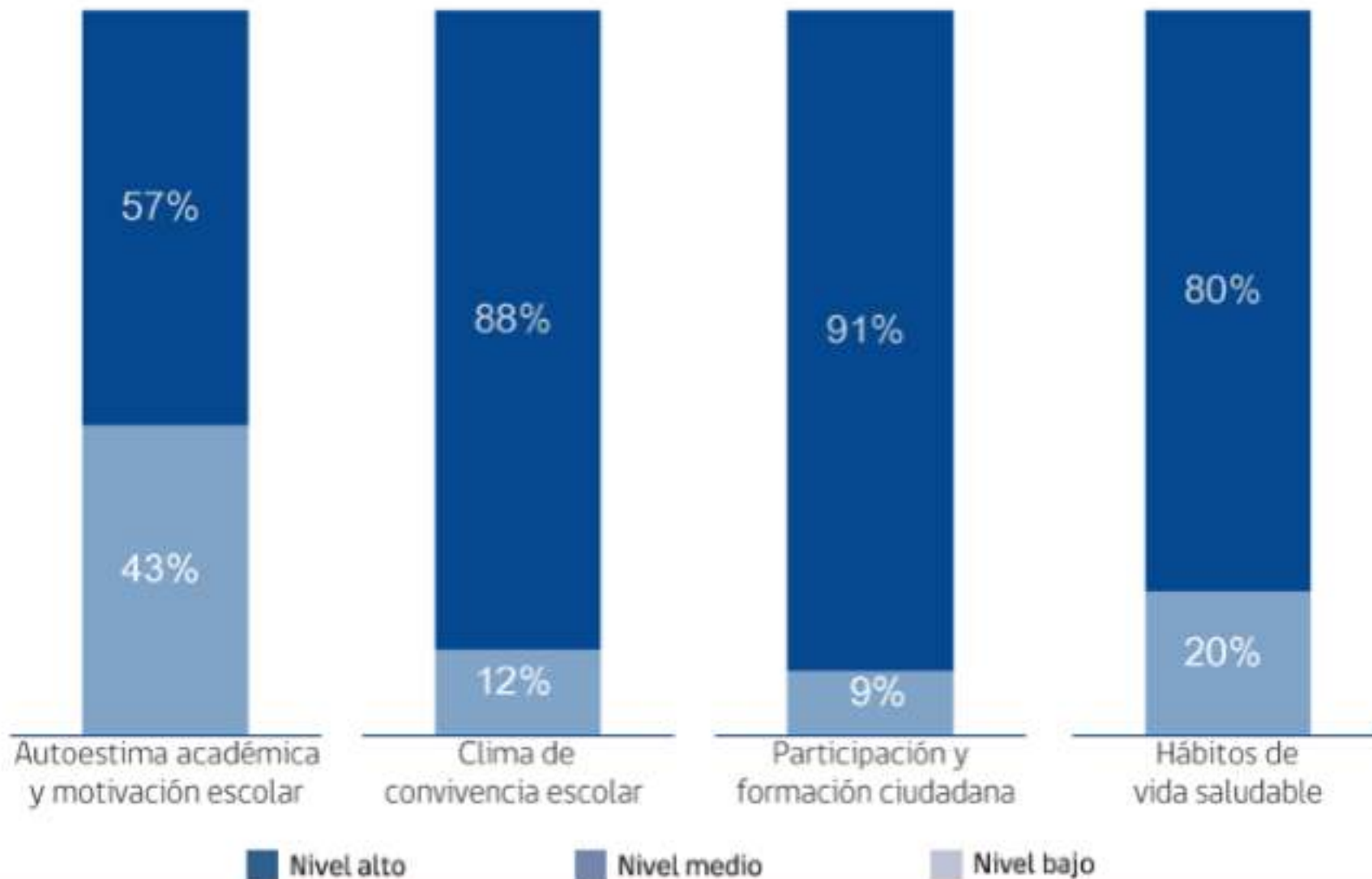
Otros Indicadores

■ Puntajes 2015 - 2016 en cada indicador

Indicador	Puntaje	Variación respecto de la evaluación anterior	Variación respecto de establecimientos del mismo GSE
Autoestima académica y motivación escolar	80	similar (3 puntos)	más alto (7 puntos)
Clima de convivencia escolar	88	más alto (6 puntos)	más alto (16 puntos)
Participación y formación ciudadana	93	más alto (9 puntos)	más alto (17 puntos)
Hábitos de vida saludable	91	más alto (14 puntos)	más alto (21 puntos)

■ Distribución de las respuestas en los niveles de cada indicador

Es necesario que analice estos resultados considerando la **descripción de los niveles** de cada indicador, disponible en el *Informe de Resultados Educativos Docentes y Directivos 2016*.

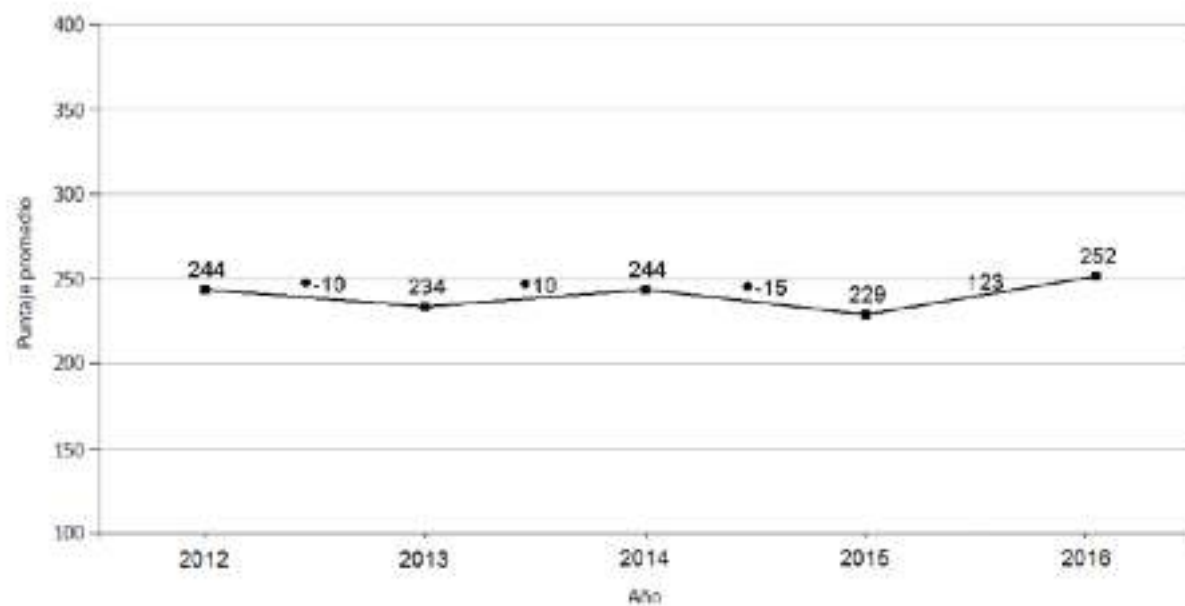


Comprensión de Lectura

■ Puntajes promedio

Estos resultados permiten observar la trayectoria de los puntajes en las últimas evaluaciones para determinar si hay una tendencia al alza, a la baja o se mantienen los resultados de aprendizaje Simce.

	Comprensión de Lectura
Puntaje promedio	252
El promedio 2016 del establecimiento comparado con el obtenido en la evaluación anterior es:	más alto (23 puntos)
El promedio 2016 del establecimiento comparado con el promedio nacional 2016 de establecimientos de similar GSE es	más alto (29 puntos)

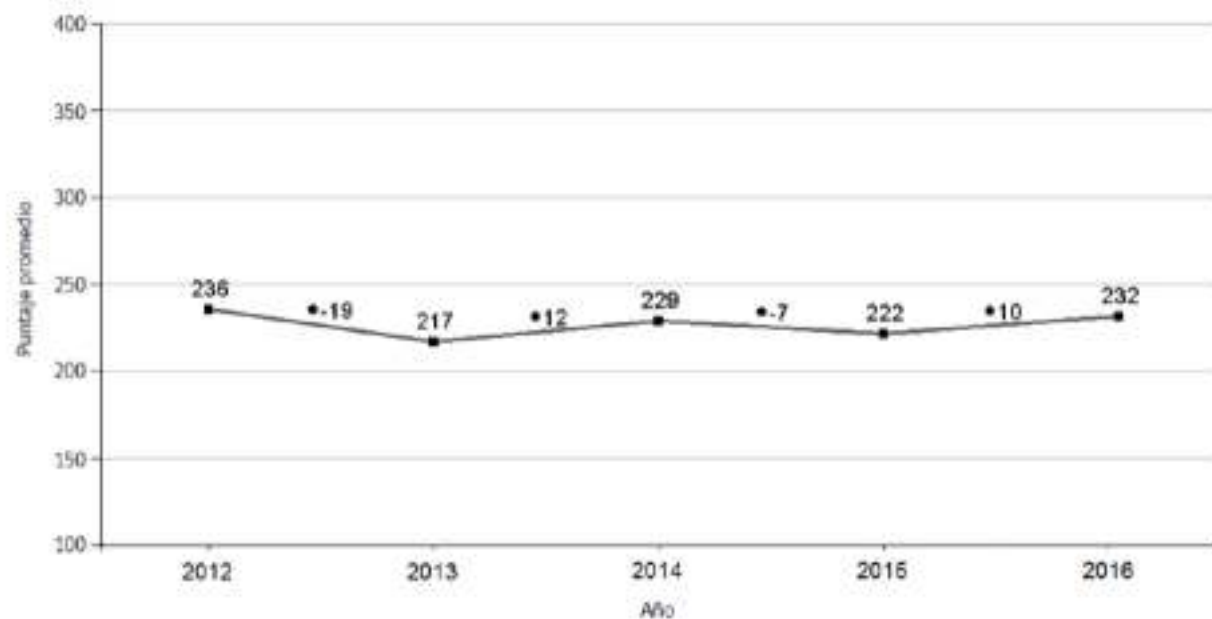


Matemática

Puntajes promedio

Estos resultados permiten observar la trayectoria de los puntajes en las últimas evaluaciones para determinar si hay una tendencia al alza, a la baja o se mantienen los resultados de aprendizaje Simce.

	Matemática
Puntaje promedio	232
El promedio 2016 del establecimiento comparado con el obtenido en la evaluación anterior es:	similar (10 puntos)
El promedio 2016 del establecimiento comparado con el promedio nacional 2016 de establecimientos de similar GSE es	más alto (10 puntos)



OCTAVO BÁSICO

Resultados 8° básico

	Variación anual			Variación de todo el periodo
	2014-2015	2013-2014	2011-2013	
Matemática 8° básico	Mantiene	Mantiene	Mantiene	Mantiene

Notas:

La variación de todo el periodo es la variación más amplia posible dentro de los años considerados en la tabla. La presencia del símbolo (-) significa que no se cuenta con información para el establecimiento este año. La presencia del símbolo (*) significa que la cantidad de estudiantes evaluados del establecimiento no permite mostrar la variación.

ORGANIZACIÓN	FECHA	SUPERVISOR
DEPROV	05 de diciembre 17	Veronica Marman
Ser. Salud	03 de noviembre 17	Jaime Ramírez

Cuenta Pública año 2016



Cuenta Pública Gestión 2017

Personas trabajando para personas

RENDICIÓN 2017

COLEGIO PANQUEHUE												
2017	Enero	Febrero	Marzo	Abril	Mayo	Junio	Julio	Agosto	Septiembre	Octubre	Noviembre	Diciembre
Subvencion SEP	5,917,077	5,917,077	3,660,614	3,957,347	3,971,067	3,964,671	4,282,475	4,001,899	4,055,493	4,705,084	3,460,388	4,198,651
Remuneraciones	7,325,613	7,397,613	7,405,613	7,333,613	7,325,613	7,325,613	7,325,613	7,325,613	7,325,613	7,325,613	7,325,613	7,625,613
Bienes y Servicios de Consumo							1,999,520		1,438,376	198,268	757082	
Servicio a la deuda	-	-	-	-	-	-	-	-	-	-	-	-
Saldo	-1,408,536	-1,480,536	-3,744,999	-3,376,266	-3,354,546	-3,360,942	-5,042,658	-3,323,714	-4,708,496	-2,818,797	-4,622,307	-3,426,962

INFORME ITEA

De acuerdo a lo establecido por la Super Intendencia de Educación damos a conocer el informe ITEA a nuestra comunidad (pincha sobre la imagen para visualizarlo).



Informe Itea 2016

Cuestión de Actitud



habilidades diferentes ¡Nuestra fuerza!

PERSONAL DOCENTE Y APOYO A LA DOCENCIA

FUNCIONARIOS	CANTIDAD
DIRECTIVOS	5
CANTIDAD DE DOCENTES	41
DAMAS	20
VARONES	21
ADMINISTRATIVOS Y/O ASISTENTES	18

COMUNICACIÓN INTERNA



PROYECTO EDUCATIVO INSTITUCIONAL

SELLOS



**COLEGIO
PANQUEHUE**

- Creadores de expectativas para una proyección, humana social, académica y económica.
- Rescatar y fomentar las raíces patrimoniales humanas Nacionales (tradiciones, etnias, bailes, etc.)

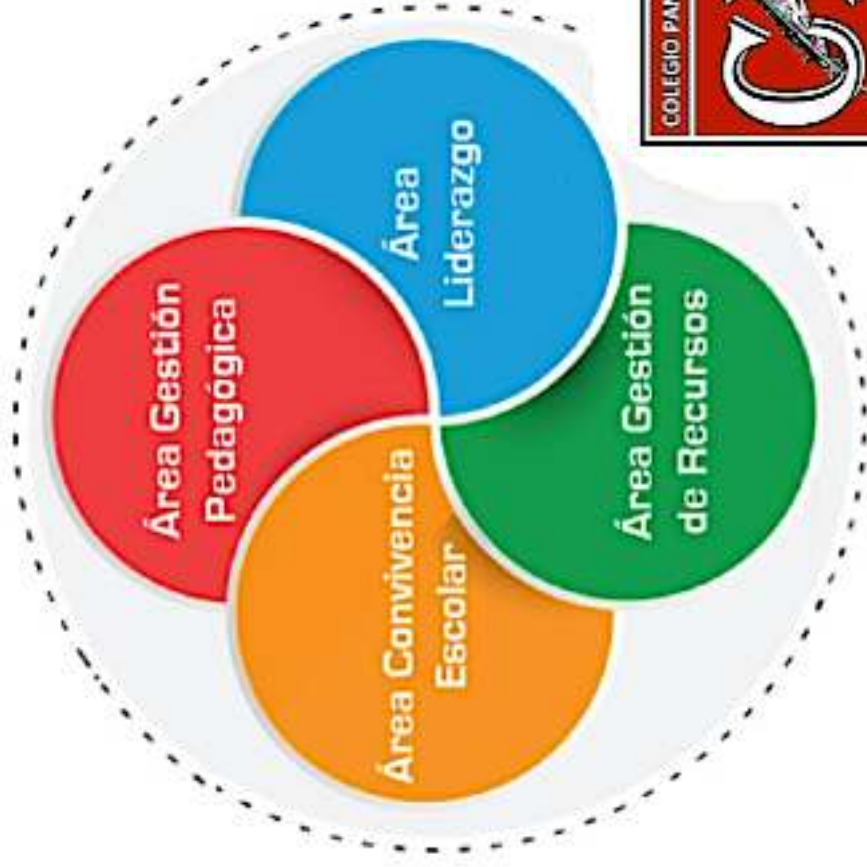
ACTIVIDAD	FECHA	RESPONSABLE
Inicio de año electivo	5 de Marzo	Director
Inicio año electivo vespertino	12 de Marzo	Director
Semana Santa	29 de Marzo	Depto. de religión y conv.
Día de la actividad física	06 de Abril	Profesores de ed. física
Día de la convivencia	23 de Abril	Encargada de conv. y Prof. jefes
Día del carabinero (saludo)	27 de Abril	Depto. PIE
Día del libro	03 de Mayo	Prof. Leng, PIE, Básica
Día del alumno (a)	11 de Mayo	Centro de Alumno, Prof. Asesores, Prof. jefes
Acto día de la madre	15 de Mayo	Orientación, conv. escolar
Día de la ed. Artística (muestra/exposición)	17 de Mayo	Prof. Artes, historia, básica y media.
Desfile de las glorias navales	18 de Mayo	DAEM
Día de los pueblos indígenas	26 de Junio	Prof. artes, historia, básica y media
Jornada de evaluación 1er semestre	06 de Julio	Diección
Vacaciones de invierno	09 al 20 de Julio	Dirección

PROGRAMACIÓN SEMESTRAL

desafíos



PLAN DE MEJORAMIENTO



**COLEGIO
PANQUEHUE**



Modalidad Básica - Media
Técnico Profesional - Vespertino

PROTOSOLOS



PROTOSOLOS INSTITUCIONALES



Abuso Sexual



Convivencia



Embarazo Adolescente



Plan de Gestión



Género



P.E.I



Evaluación



Violencia Escolar

THANK YOU

GRACIAS
ARIGATO
SHUKURIA
JUSPAXAR

TASHAKKUR ATU
GOZAIMASHITA
EFCHARISTO

GRAZIE
MEHRBANI
PALDIES
BOLZIN

MERCY
MERCİ

BIYAN
SHUKRIA

DANKSCHEEN
SPASSIBO
SNACHALHUYA
NUHUN
CHALTU
YAQHANYELAY
WADEEJA
MAITEKA
SUKSAMA
EKHMET
SPASIBO
DENKAUJA
NENACHALHYA
UNALCHEESH
TINGKI
YUSPAGARATAN
YUJI
NATUR GU
ATTO
AMINA
SPASIBO
DENKAUJA
NENACHALHYA
UNALCHEESH
EKOJU
SIKOMO
MAKETA
MINMOWCHAR
MAAKE
LAH
KOMAPSUMNIDA
BAIRKA
TAVYAPUCH
MEDAWAGSE
MERASTAWHY
GAEJITRO
AGUYJE
FAKRAUR